



# प्रयोगकर्ता पुस्तिका (USER MANUAL)

प्रदेश लोक सेवा आयोग  
बागमती प्रदेश

नेपाली संस्करण

## Table of Contents

१ .प्रदेश लोक सेवा आयोग प्रणालीको प्रयोग बारे .....	3
१ कागजातको बारेमा १.....	3
१.२ प्रदेश लोक सेवा आयोग प्रणालीको बारेमा .....	3
२चरणहरू.(Steps) .....	3
२.१ नयाँ प्रयोगकर्ता दर्ता )Registration(.....	3
२.२ प्रयोगकर्ता लग-इन (Login) .....	5
२.३ ड्यासबोर्ड (Dashboard).....	6
२.३.१ मेरो प्रोफाइल .....	7
२.३.२ रिक्त पद .....	24
२.३.३ मेरो अनुप्रयोग .....	27

## १. प्रदेश लोक सेवा आयोग प्रणालीको प्रयोग बारे

### १.१ कागजातको बारेमा

यस कागजातले प्रदेश लोक सेवा आयोग प्रणालीको प्रयोग कसरी गर्ने बारे जानकारी प्रदान गर्दछ। प्रणालीको उपयोग गर्न यस कागजातमा भएको चरणहरूको सहायता लीन सक्नुहुनेछ।

### १.२ प्रदेश लोक सेवा आयोग प्रणालीको बारेमा

नेपालको संविधानमा निजामती सेवा, नेपाली सेना, नेपाल प्रहरी, सशस्त्र प्रहरी बल, नेपाल र अन्य संघीय सरकारी सेवाको पदमा पदपूर्तिका लागि लिइने लिखित परीक्षा लोक सेवा आयोगले सञ्चालन गर्ने गरी व्यवस्था गरिएको छ। नेपालको संविधानको भाग २३ मा लोक सेवा आयोग सम्बन्धी व्यवस्था गरिएको छ।

यो प्रणाली पूर्ण रूपमा बाग्मती प्रदेशको लागि वेब आधारित सफ्टवेयर अनुप्रयोग हो जुन सरकारी विभागहरू बीच रिपोर्ट संचारण गर्न आवश्यक पर्दछ। यस प्रणाली कुनै पनि ब्राउजरमा चलाउन सकिन्छ र ईन्टरनेटमा उपलब्ध हुनेछ।

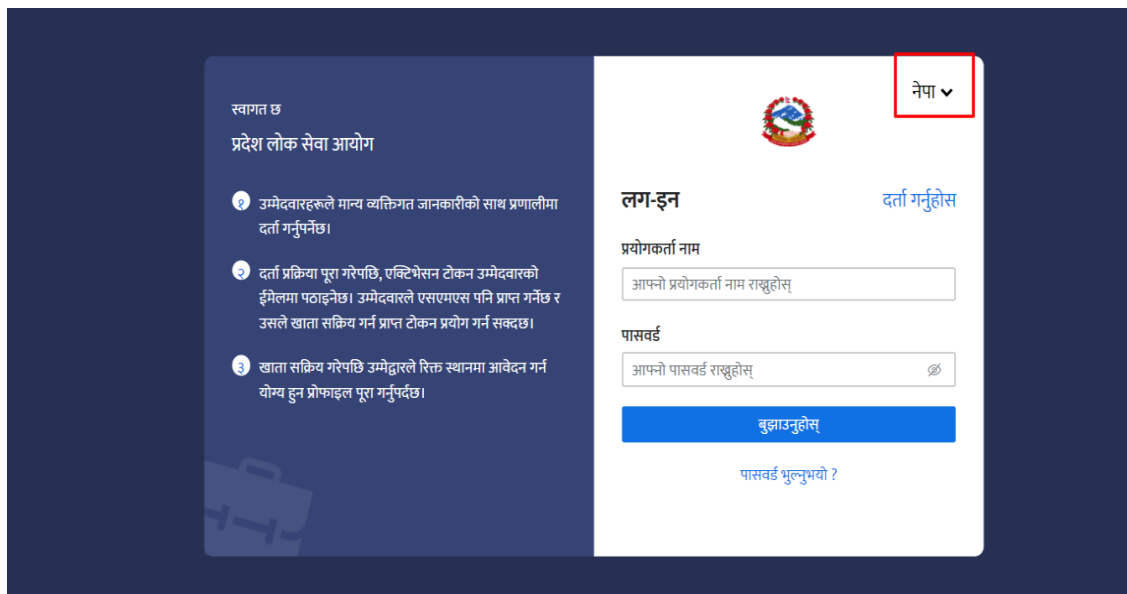
## २. चरणहरू(Steps)

### २.१. नयाँ प्रयोगकर्ता दर्ता (Registration)

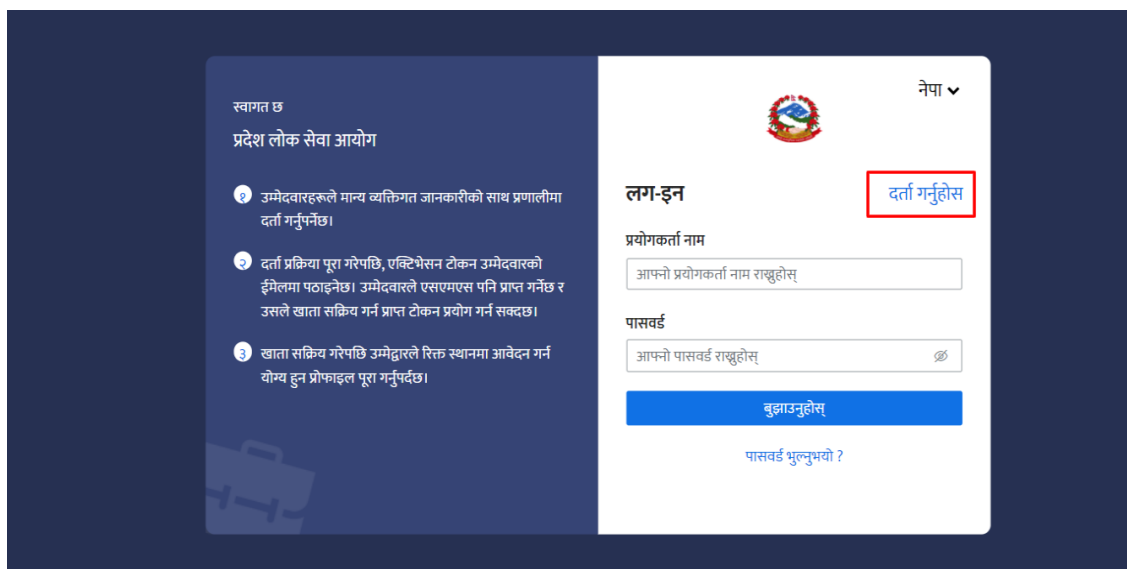
चरण १: तपाईंको वेब ब्राउजर( फायरफक्स  , गुगल क्रोम  , इन्टरनेट एक्सप्लोरर  ) खोल्नुहोस् र प्रदेश लोक सेवा आयोगको यूआरएल <http://ppsconline.bagamati.gov.np/#/login> (URL) प्रविष्ट गर्नुहोस्।

प्रयोगकर्ता प्रदेश लोक सेवा आयोगको प्रणालीमा निर्देशित हुनेछन्।

नेपाली भाषा छनौट गर्नको लागि माथि रहेको **नेपा** विकल्प र अंग्रेजी भाषा छनौट गर्नको लागि **En** विकल्प छनौट गर्नुहोस्।



चरण २: प्रणालीमा नयाँ प्रयोगकर्ता दर्ता गर्न दर्ता गर्नुहोस् बटनमा क्लिक गर्नुहोस्।



प्रयोगकर्ता दर्ता फाराममा निर्देशित हुनेछन्। दर्ता फाराममा प्रयोगकर्ताले आफ्नो व्यक्तिगत विवरणहरू भरेर दर्ता गर्नु पर्दछ।

चरण ३ : सबै विवरणहरू प्रविष्ट गरेर फाराम भर्नुहोस् र बुझाउनुहोस् बटन क्लिक गर्नुहोस्।

दर्ता गर्नुहोस्

पहिलो नाम \* रम  
द्वितीय नाम \* शर्मा  
धर \* शर्मा

प्रयोगकर्ता नाम \* रम  
जन्म मिति (वि.सं.) \* 2050-09-08  
जन्म मिति (ई.सं.) \* 1993-12-23

लिंग \* पुरुष  महिला  अन्य  
इमेल \* ram@gmail.com  
सोबाइल नम्बर \* 9899999999

राष्ट्रिय परिचय नम्बर \*  
नागरिकता नम्बर \* 123/657  
नागरिकता जारी जिल्ला \* KATHMANDU

नागरिकता जारी मिति \* 2070-08-27

लग-इनमा फर्किनुहोस् बुझाउनुहोस्

दर्ता सफल भएपछि प्रणालीबाट अस्थायी पासवर्ड जेनेरेट हुनेछ। आफ्नो प्रयोगकर्ता नाम र अस्थायी पासवर्ड प्रविष्ट गर्नुहोस् र तपाईं नयाँ पासवर्ड सिर्जना गर्ने पृष्ठमा पुग्नुहुनेछ। नयाँ पासवर्ड सेट गर्नुहोस् र लग-इन पृष्ठ मा गई आफूले बनाउनु भएको प्रयोगकर्ता नाम र नयाँ पासवर्ड प्रविष्ट गरि प्रणालीकोको प्रयोग गर्नुहोस् ।

## २.२ प्रयोगकर्ता लग-इन) Login(

दर्ता सफल भएपछि आफ्नो प्रयोगकर्ता प्रयोगकर्ता नाम र पासवर्ड लग-इन पेजमा भर्नुहोस् र ड्यासबोर्डमा प्रवेश गर्नुहोस् ।

स्वागत छ  
प्रदेश लोक सेवा आयोग

उम्मेदवारहरूले मान्य व्यक्तिगत जानकारीको साथ प्रणालीमा दर्ता गर्नुपर्नेछ।  
दर्ता प्रक्रिया पूरा गरेपछि, एक्टिभेशन टोकन उम्मेदवारको ईमेलमा पठाइनेछ। उम्मेदवारले एसएमएस पनि प्राप्त गर्नेछ र उसले खाता सक्रिय गर्न प्राप्त टोकन प्रयोग गर्न सक्दछ।  
खाता सक्रिय गरेपछि उम्मेदवारले रिक्त स्थानमा आवेदन गर्न योग्य हुन प्रोफाइल पूरा गर्नुपर्दछ।

नेपा

लग-इन दर्ता गर्नुहोस्

प्रयोगकर्ता नाम  
राम

पासवर्ड  
.....

बुझाउनुहोस्

पासवर्ड भुल्नुभयो ?

## २.३ ड्यासबोर्ड (Dashboard)

सफल लग-इन पछि प्रयोगकर्ता ड्यासबोर्डमा निर्देशित हुनेछन्।

ड्यासबोर्डका लागि मोड्युलहरू:

- मेरो प्रोफाइल
- रिक्त पद
- मेरो अनुप्रयोग

The dashboard interface includes a search bar, a navigation menu with options like 'डासबोर्ड', 'मेरो प्रोफाइल', 'रिक्त पद', and 'मेरो अनुप्रयोग', and a main content area. The main content area features a notification banner, four colored cards for statistics, and a table of vacant positions.

विज्ञापन कोड	श्रेणी/वर्ग	पद	सेवा/समूह/उपसमूह	दस्तावेज दिने अन्तिम मिति	दोस्रो दस्तुर तिथि दस्तावेज दिने अन्तिम मिति	विज्ञापन गर्ने कार्यालय
२१३९	रा. प. अ. न. द्वितीय	ईन्जिनियर	नेपाल इन्जीनियरिंग	१२/२३/२०७७	१२/३१/२०७७	प्रदेश लोकसेवा आयोग, बागमती
२१३९	रा. प. अ. न. द्वितीय	ईन्जिनियर	नेपाल इन्जीनियरिंग	१२/२३/२०७७	१२/३१/२०७७	प्रदेश लोकसेवा आयोग, बागमती
२१३९	रा. प. अ. न. द्वितीय	ईन्जिनियर	नेपाल इन्जीनियरिंग	१२/२३/२०७७	१२/३१/२०७७	प्रदेश लोकसेवा आयोग, बागमती

तपाईंको प्रोफाइल पूरा गर्न प्रोफाइलमा जानुहोस् बटनमा क्लिक गर्नुहोस् वा पृष्ठको बाँया पट्टिमा रहेको मेरो प्रोफाइल मेनुमा क्लिक गर्नुहोस्।

प्रदेश लोक सेवा आयोग | प्रदेश लोक सेवा आयोग भर्ती प्रबंधन प्रणाली

Search

डाटासबोर्ड

मेरो प्रोफाइल

रिक्त पद

मेरो अनुभव

उपसर्ग

आफ्नो प्रोफाइल पूरा गर्नुहोस्!

तपाइको, ४ मध्ये ८ विवरण पूर्ण रूपले भरिएको छ। कुनै पनि जागिरको लागि आवेदन दिन तपाईंले आफ्नो प्रोफाइल पूरा गर्नुपर्नेछ।

प्रोफाइलमा जानुहोस्

माद कायम रहेका सबै विज्ञापन १०

कुल रिक्त पदहरू ३६

कुल आवेदकहरू ४

कुल आवेदन ३

रिक्त पदहरू

विज्ञापन गर्ने कार्यालय	पद	सेवा	समूह नाम	उप समूह नाम	वर्ग	विज्ञापन कोड	दस्तावेज दिने अन्तिम मिति	दोस्रो दस्तुर तिरी दस्तावेज
Province 3 office	सुब्बा	नेपाल प्रशासन			सहायक चौथो तह	11000-11001/2077-78	2020-12-25	2020-12-29
Province 3 office	महानिर्देशक	नेपाल प्रशासन			सानी तह	11003-11003/2077-78	2021-12-20	2020-12-21
Province 3 office	निर्देशक	नेपाल शिक्षा			सानी तह	11013-11015/2077-78	2021-12-23	2020-12-29
Province 3 office	सुब्बा	नेपाल प्रशासन			सहायक चौथो तह	11006-11007/2077-78	2021-02-24	2021-01-06
Province 3 office	सुब्बा	नेपाल प्रशासन			सहायक चौथो तह	11008-11009/2077-78	2021-02-02	2021-01-02
Hetauda Office	निर्देशक	नेपाल शिक्षा			सानी तह	21006-21007/2077-78	2021-01-05	2020-12-29
Hetauda Office	सुब्बा	नेपाल प्रशासन			सहायक चौथो तह	21006-21007/2077-78	2021-01-16	2021-01-09
Hetauda Office	कम्प्युटर टेक्निसियन	नेपाल शिक्षा	गणित		बाढी तह	333333333/2077-78-333333333/2077-78/2077-78	2020-12-24	2020-12-25
Province 3 office	निर्देशक	नेपाल शिक्षा			सानी तह	5555/2077-78-5555/2077-78/2077-78	2020-12-31	2020-12-25
Hetauda Office	महानिर्देशक	नेपाल लेख परिषद्			बाढी तह	21008-21010/2077-78	2021-01-01	2021-01-14

### २.१.३. मेरो प्रोफाइल

मेरो प्रोफाइल पूरा गर्न **व्यक्तिगत विवरणहरू**, **अतिरिक्त विवरणहरू**, **सम्पर्क**, **शिक्षा**, **तालिम**, **व्यावसायिक परिषद्**, **अनुभव**, **कागजातहरू**, र **पूर्वावलोकनका लागि सबै विवरणहरू** भर्नुहोस्।

प्रदेश लोक सेवा आयोग | प्रदेश लोक सेवा आयोग भर्ती प्रबंधन प्रणाली

Search

डाटासबोर्ड

मेरो प्रोफाइल

रिक्त पद

मेरो अनुभव

मेरो प्रोफाइल

व्यक्तिगत विवरणहरू

अतिरिक्त विवरणहरू

सम्पर्क

शिक्षा

तालिम

व्यावसायिक परिषद्

अनुभव

कागजात

पूर्वावलोकन

आधारभूत

नाम (अंग्रेजीमा) \_\_\_\_\_ नाम (नेपालीमा) \_\_\_\_\_

पहिलो नाम \*  बीचको नाम  शर \*

पहिलो नाम \*  बीचको नाम  शर \*

जन्म मिति (दि.मां.)  जन्म मिति (ईस्वी संवत्)  लिंग

जन्म मिति (दि.मां.)  जन्म मिति (ईस्वी संवत्)  लिंग

परिवार

बुवाको नाम \_\_\_\_\_ आमाको नाम \_\_\_\_\_

पहिलो नाम \*  बीचको नाम  शर \*  पहिलो नाम \*  बीचको नाम  शर \*

हजुरबुवाको नाम \_\_\_\_\_ पति/पत्नीको नाम \_\_\_\_\_

पहिलो नाम \*  बीचको नाम  शर \*  पहिलो नाम  बीचको नाम  शर

### व्यक्तिगत विवरणहरू

मेरो प्रोफाइलमा रहेको व्यक्तिगत फारामको सबै आवश्यक विवरणहरू भर्नुहोस् र अर्को पृष्ठमा जान पृष्ठको तल पट्टि रहेको **अर्को बटन** क्लिक गर्नुहोस्। यसरी तपाईंको विवरणहरू प्रणालीमा अपडेट हुनेछ।

मेरो प्रोफाइल

अतिरिक्त

आधारभूत

नाम (अंग्रेजीमा)

पहिलो नाम \*  बीचको नाम  श्वर \*  नाम (नेपालीमा) पहिलो नाम \*  बीचको नाम  श्वर \*

जन्म मिति (वि.सं.)  जन्म मिति (ई.स. संवत्)  लिंग

परिवार

बुवाको नाम

पहिलो नाम \*  बीचको नाम  श्वर \*  आमाको नाम पहिलो नाम \*  बीचको नाम  श्वर \*

हजुरबुवाको नाम पहिलो नाम \*  बीचको नाम  श्वर \*  पति/पत्नीको नाम पहिलो नाम  बीचको नाम  श्वर

नागरिकता

नागरिकता नम्बर  जारी गर्ने जिल्ला  जारी मिति

अर्को

अर्को बटन क्लिक गरेपछि विवरण सफल रूपमा भरिएको खण्डमा 'Data has been successfully updated' भनेर तल पप -अप सन्देश आउनेछ।

मेरो प्रोफाइल

अतिरिक्त

आधारभूत

नाम (अंग्रेजीमा)

पहिलो नाम \*  बीचको नाम  श्वर \*  नाम (नेपालीमा) पहिलो नाम \*  बीचको नाम  श्वर \*

जन्म मिति (वि.सं.)  जन्म मिति (ई.स. संवत्)  लिंग

परिवार

बुवाको नाम

पहिलो नाम \*  बीचको नाम  श्वर \*  आमाको नाम पहिलो नाम \*  बीचको नाम  श्वर \*

हजुरबुवाको नाम पहिलो नाम \*  बीचको नाम  श्वर \*  पति/पत्नीको नाम पहिलो नाम  बीचको नाम  श्वर

नागरिकता

नागरिकता नम्बर  जारी जिल्ला  जारी मिति

Data has been successfully updated

## अतिरिक्त विवरणहरू

मेरो प्रोफाइलमा रहेको अतिरिक्त विवरण फारामको सबै आवश्यक विवरणहरू भर्नुहोस् र अर्को पृष्ठमा जान पृष्ठको तल पट्टि रहेको अर्को बटन क्लिक गर्नुहोस्।



प्रदेश लोक सेवा आयोग प्रदेश लोक सेवा आयोग भर्ती प्रबंधन प्रणाली public नेपा

मेरो प्रोफाइल

अतिरिक्त सशर्क शिक्षा तालिम व्यवसायिक परिचय अनुभव कामजात पुरविस्तोका

जान \* धर्म \*

भद्रगाई \* हिन्दु

अन्य धर्म भरण उपलेख गर्ने

वैवाहिक स्थिति \* रोजगारीको अवस्था \*

विवाहित  अविवाहित  एकल बेरोजगार

रोजगारीको अवस्था \* रोजगारीको अवस्था भएका उपलेख गर्ने

मातृभाषा \* शारीरिक रूपमा अगाडु हुनुहुन्छ ? \*

नेपाली  हो  होइन

शारीरिक रूपमा अगाडु गर्ने विकल्प छनोट गर्नुहोस् ...

शारीरिक अवस्था कसको प्रकारको हो खुलाउनुहोस् बाबुको शैक्षिक योग्यता \*

लेख पढ गर्न सक्ने

अमाको शैक्षिक योग्यता \* लेख पढ गर्न सक्ने

आमा/बाबुको मुल्य पैसा \* आमा/बाबुको पेशा/अन्य धार उपलेख गर्ने

अमाको शैक्षिक योग्यता \* लेख पढ गर्न सक्ने

आमाको पेशा \* आमाको पेशा

शैक्षिक क्षेत्र के भए छ/छन् हुन्छ (अन्य धार उपलेख गर्ने) शैक्षिक क्षेत्र \*

पढाउ  सिक्न  सिक्ने मध्ये  तराई

सम्पु/कर्न (कुनैवा एक पटकमा एउटा मात्र अपडेट गर्नुहोस् र pdf वा तस्वीर फाईल मात्र अपलोड गर्नुहोस्)

अपलोड गरिएको छवि / कामजात र MB भन्दा बढी हुनु हुने र अपलोड गरिएको छवि सिन्ड रमाई पनि सक् हुन अप्भवक छ

दलित certificate.pdf Browse psc1786161802008388.pdf

जनजाति Choose file Browse

मधेसी Choose file Browse

अपिल्लो अर्को

प्रदेश लोक सेवा आयोग प्रदेश लोक सेवा आयोग भर्ती प्रबंधन प्रणाली ram नेपा

मेरो प्रोफाइल

अतिरिक्त सशर्क शिक्षा तालिम व्यवसायिक परिचय अनुभव कामजात पुरविस्तोका

जान \* धर्म \*

भद्रगाई \* हिन्दु

वैवाहिक स्थिति \* रोजगारीको अवस्था \*

विवाहित  अविवाहित  एकल बेरोजगार

शारीरिक रूपमा अगाडु गर्ने शारीरिक अवस्था \* शारीरिक अवस्था

मातृभाषा \* शारीरिक रूपमा अगाडु हुनुहुन्छ ? \*

नेपाली  हो  होइन

बाबुको शैक्षिक योग्यता \* बाबुको शिक्षा स्तर \*

लेख पढ गर्न सक्ने लेख पढ गर्न सक्ने उच्च माध्यमिक शिक्षा

आमाको शैक्षिक योग्यता \* आमाको शिक्षा स्तर \* बुबाको पेशा \*

लेख पढ गर्न सक्ने प्राथमिक शिक्षा व्यापार

आमा पेशा \* शैक्षिक क्षेत्र \*

मुसिगी  पढाउ  सिक्न  तराई

सम्पु/कर्न (कुनैवा एक पटकमा एउटा मात्र अपडेट गर्नुहोस् र तस्वीर वा PDF फाईल मात्र अपलोड गर्नुहोस्)

अपलोड गरिएको तस्वीर / कामजात र MB भन्दा बढी हुनु हुने र सिन्ड रमाई पनि सक् हुन अप्भवक छ

आदिवासी जनजाति Choose a file Browse

मधेसी Choose a file Browse

दलित Choose a file Browse

अगाडु Choose a file Browse psc22552020049519597...pdf

विवाहिक क्षेत्र Choose a file Browse

अपिल्लो अर्को

फाइल अपलोड गर्न **Browse** बटनमा क्लिक गर्नुहोस् र आफ्नो कम्प्युटर/मोबाइलबाट फाइल खोजि अपलोड गर्नुहोस्।

**समूह/वर्ग (कृपया एक पटकमा एउटा मात्र अपडेट गर्नुहोस् र तस्वीर वा PDF फाईल मात्र अपलोड गर्नुहोस्)**

● अपलोड गरिएको तस्वीर / कागजात २ MB भन्दा बढी हुनु हुँदैन र प्रिन्ट गर्दा पनि स्पष्ट हुन आवश्यक छ

<input type="checkbox"/> आदिवासी जनजाति	Choose a file	Browse	
<input type="checkbox"/> मधेशी	Choose a file	Browse	
<input type="checkbox"/> दलित	Choose a file	Browse	
<input checked="" type="checkbox"/> अपाङ्ग	Choose a file	Browse	psc22552020049519597....pdf
<input type="checkbox"/> पिछडिएको क्षेत्र	Choose a file	Browse	

नोट : अपलोड गरिएको तस्वीर / कागजात २ MB भन्दा बढी हुनु हुँदैन र प्रिन्ट गर्दा पनि स्पष्ट हुन आवश्यक छ ।

## सम्पर्क

मेरो प्रोफाइलमा रहेको **सम्पर्क** फारामको सबै आवश्यक विवरणहरू भर्नुहोस् र अर्को पृष्ठमा जान पृष्ठको तल पट्टि रहेको **अर्को** बटन क्लिक गर्नुहोस्।

प्रदेश लोक सेवा आयोग | प्रदेश लोक सेवा आयोग भर्ती प्रबंधन प्रणाली

Search

मेरो प्रोफाइल

मेरो अनुप्रयोग

मेरो प्रोफाइल

व्यक्तिगत | अनिश्चित | **सम्पर्क** | शिक्षा | तालिम | व्यावसायिक परिषद | अनुभव | कागजात | पूर्वकालेकन

स्थायी ठेगाना

प्रदेश \* प्रदेश १

जिल्ला \* ताप्लेजुङ

नगरपालिका / गाउँपालिका \* सिद्धिचरण गाउँपालिका

वडा नं. \* 2

मार्ग \* Mechi

टोल \* Adarsa

घर नं. 4367

फोन नं.

मोबाइल नं. \* 9854587458

ईमेल \* ramsharma@gmail.com

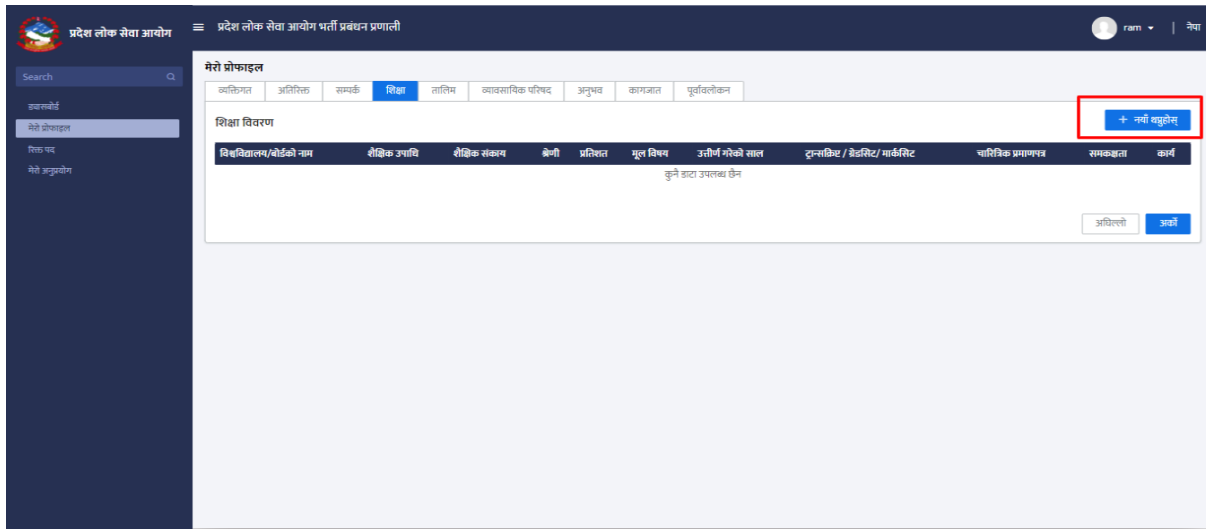
फ्याचर गर्ने ठेगाना

ठेगाना

अधिरक्षक | **अर्को**

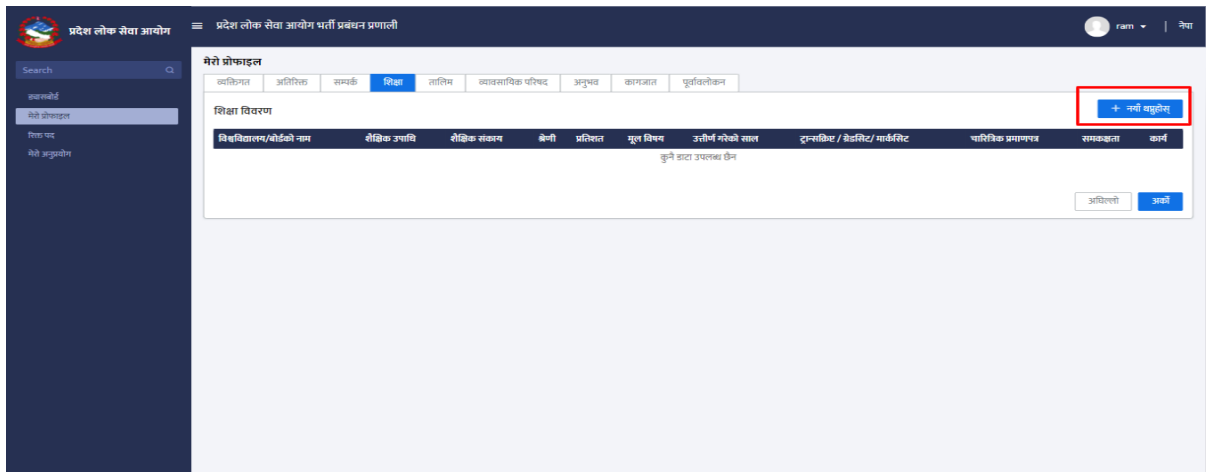
## शिक्षा

मेरो प्रोफाइलमा रहेको **शिक्षा** फारामको सबै आवश्यक विवरणहरू भर्नुहोस् र अर्को पृष्ठमा जान पृष्ठको तल पट्टि रहेको **अर्को** बटन क्लिक गर्नुहोस्।

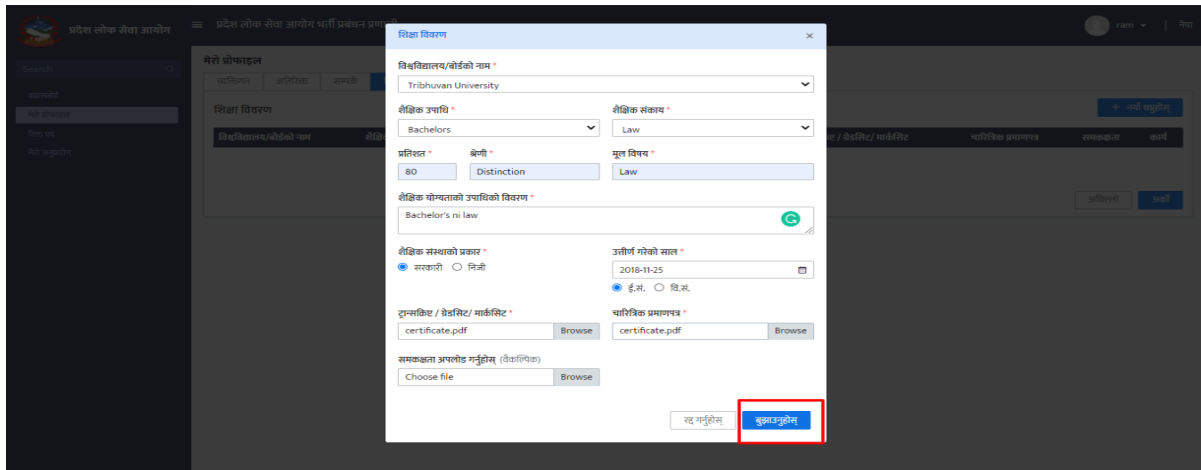


### शैक्षिक विवरण थप्नु

आफ्नो शैक्षिक विवरण थप्नु पृष्ठको माथि दायाँ पट्टि रहेको नयाँ थपुहोस् बटनमा क्लिक गर्नुहोस्।

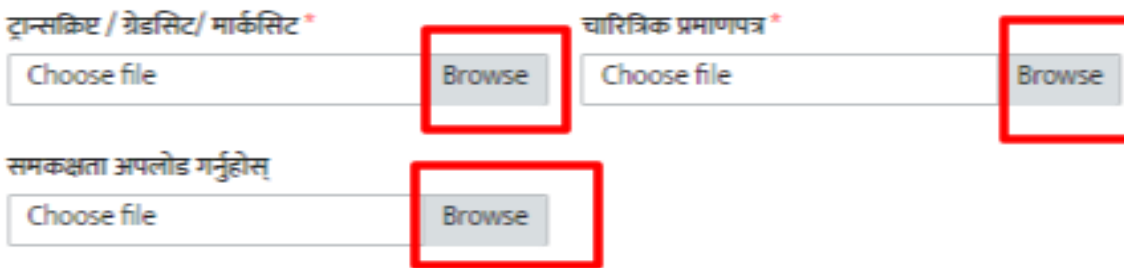


शैक्षिक विवरणको फाराम भरेपछि बुझाउनुहोस् बटनमा क्लिक गर्नुहोस्।



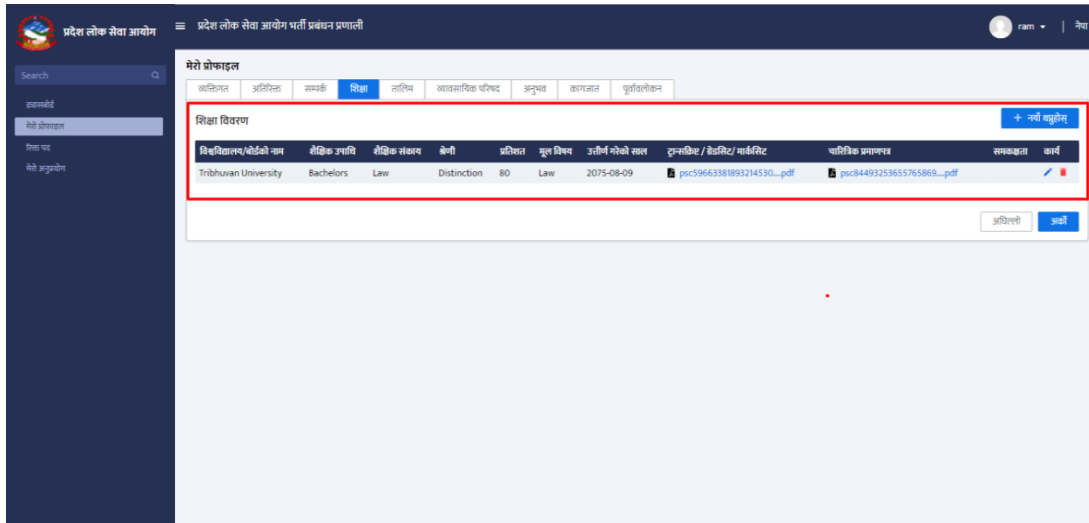
### Browse (कागजात अपलोड )

प्रमाणपत्र अपलोड गर्न **Browse** बटनमा क्लिक गर्नुहोस् र आफ्नो कम्प्युटर/मोबाइलबाट प्रमाणपत्रको फाइल खोजि अपलोड गर्नुहोस्।







**नोट :** अपलोड गरिएको तस्वीर / कागजात २ MB भन्दा बढी हुनु हुँदैन र प्रिन्ट गर्दा पनि स्पष्ट हुन आवश्यक छ ।

तपाईंले भर्खर भर्नुभएको फाराम यस प्रकार सूचीमा देखिने छ । शैक्षिक उपाधि अनुसार तपाईंले अरू पनि विवरण र फाइल थप्न सक्नुहुनेछ , त्यसको लागि पुनः माथि दायाँ पट्टि रहेको **नयाँ थप्नुहोस्** बटनमा क्लिक गरि शैक्षिक विवरण थप्नुहोस्।







## सम्पादन (edit) गर्न

तपाईंले भर्नुभएको शैक्षिक विवरणको फाराम सम्पादन गर्न कार्य मा रहेको edit आइकन  क्लिक गर्नुहोस् ।

विश्वविद्यालय/बोर्डको नाम	शैक्षिक उपाधि	शैक्षिक संकाय	श्रेणी	प्रतिशत	मूल विषय	उत्तीर्ण गरेको साल	ट्रान्सक्रिप्ट / ग्रेडसिट / मार्कसिट	चार्ट्रिक प्रमाणपत्र	समकक्षता	कार्य
Tribhuvan University	Bachelors	Law	Distinction	80	Law	2075-08-09	 psc59663381893214530...pdf	 psc84493253655765869...pdf		

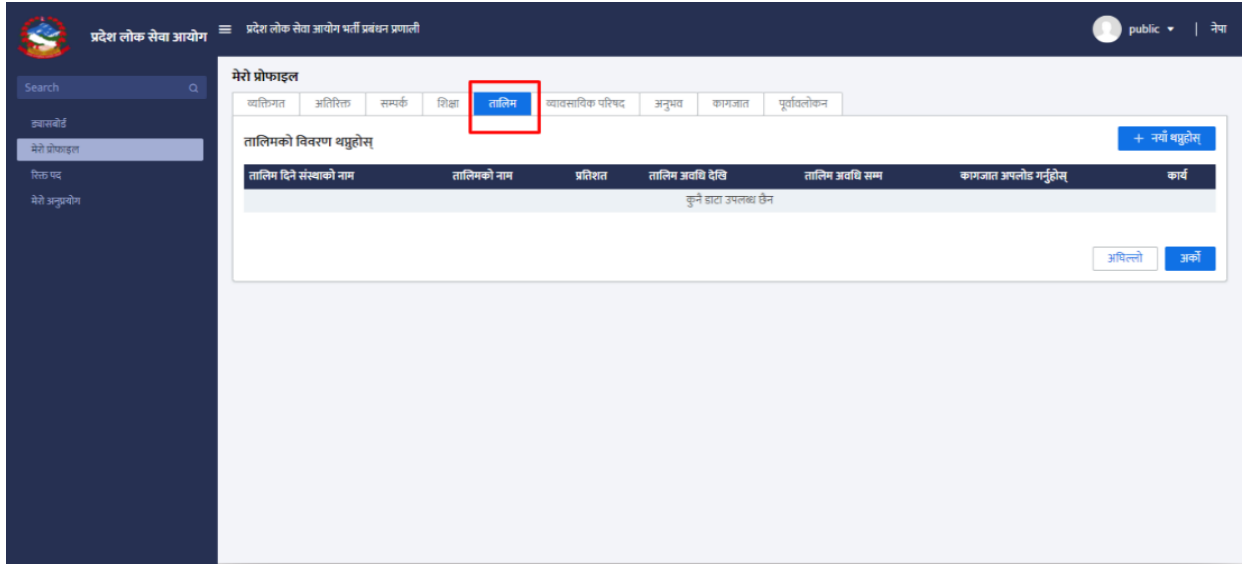
## मेटाउन(delete)

तपाईंले भर्नुभएको शैक्षिक विवरण मेटाउन कार्य मा रहेको delete आइकन  क्लिक गर्नुहोस्।

विश्वविद्यालय/बोर्डको नाम	शैक्षिक उपाधि	शैक्षिक संकाय	श्रेणी	प्रतिशत	मूल विषय	उत्तीर्ण गरेको साल	ट्रान्सक्रिप्ट / ग्रेडसिट / मार्कसिट	चार्ट्रिक प्रमाणपत्र	समकक्षता	कार्य
Tribhuvan University	Bachelors	Law	Distinction	80	Law	2075-08-09	 psc59663381893214530...pdf	 psc84493253655765869...pdf		

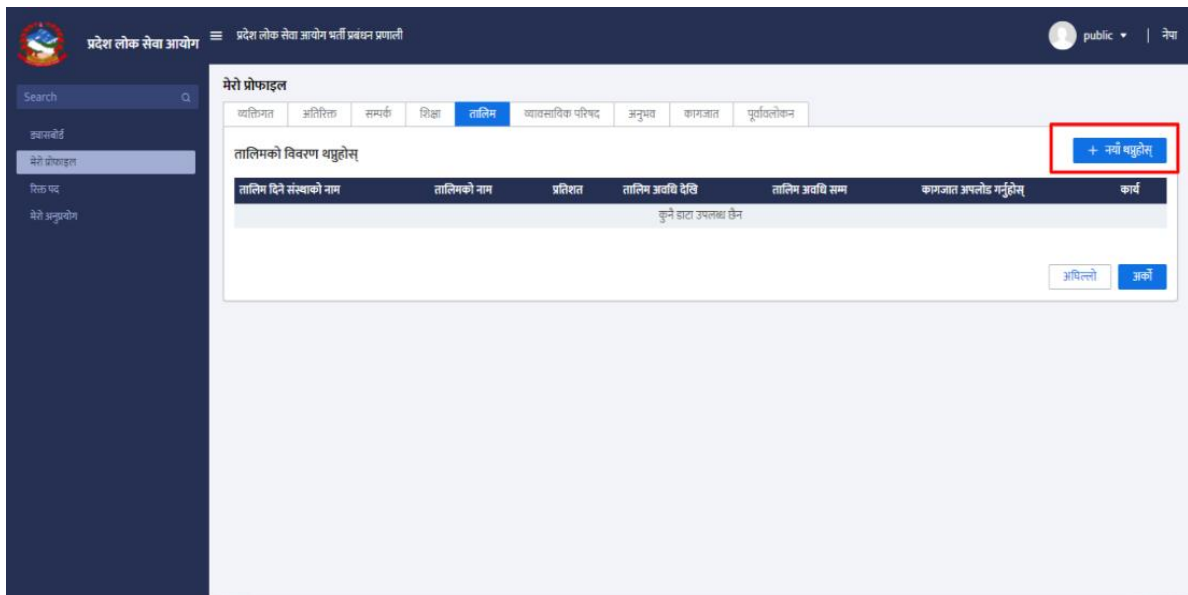
## तालिम

मेरो प्रोफाइलमा रहेको तालिम फारामको सबै आवश्यक विवरणहरू भर्नुहोस् र अर्को पृष्ठमा जान पृष्ठको तल पट्टि रहेको अर्को बटन क्लिक गर्नुहोस्।

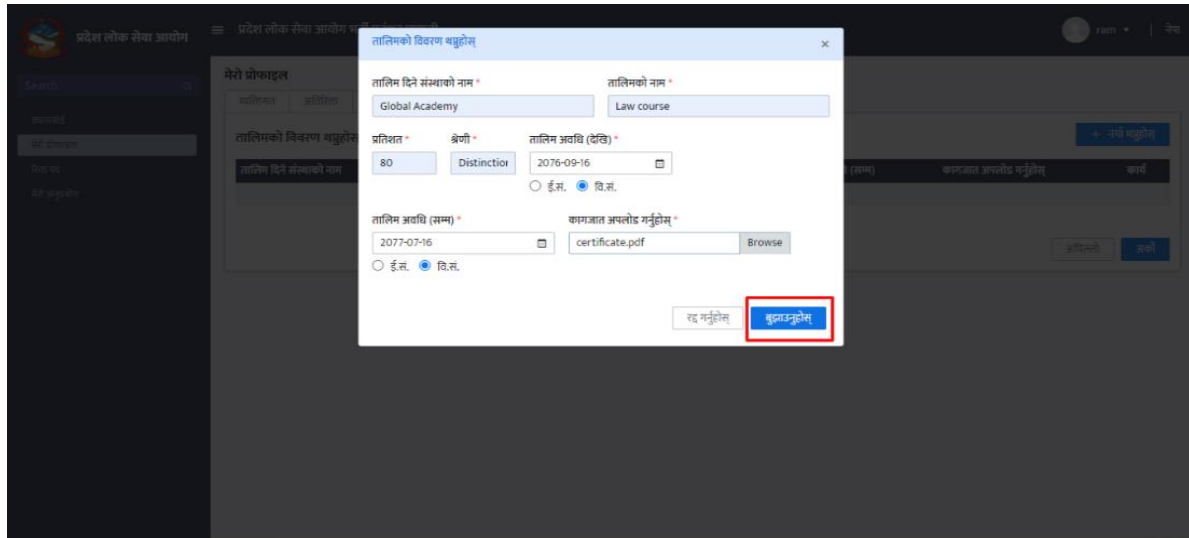


## तालिम विवरण थप्न

आफ्नो तालिम विवरण थप्न पृष्ठको माथि दायाँ पट्टि रहेको **नयाँ थपुहोस्** बटनमा क्लिक गर्नुहोस्।



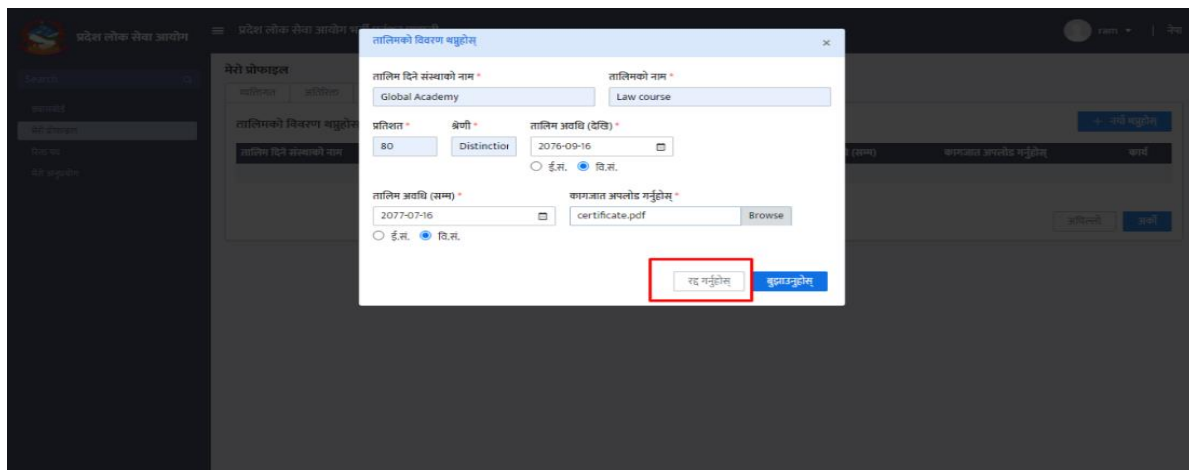
तालिमको विवरण फाराम यस प्रकार देखिनेछ ।फाराममा आवश्यक विवरणहरू तथा कागजात भर्नुहोस् र बुझाउनुहोस् बटन क्लिक गर्नुहोस् ।रद्द गर्न परेमा रद्द गर्नुहोस् बटनमा क्लिक गर्नुहोस् ।



The screenshot shows a web application interface with a modal form titled "तलिमको विवरण थप्नुहोस्". The form contains the following fields and options:

- तलिम दिने संस्थाको नाम \***: Global Academy
- तलिमको नाम \***: Law course
- प्रतिशत \***: 80
- श्रेणी \***: Distinction
- तलिम अवधि (दरि) \***: 2076-09-16
- तलिम अवधि (सम्म) \***: 2077-07-16
- कागजात अपलोड गर्नुहोस् \***: certificate.pdf (with a "Browse" button)
- Radio buttons**:  ई.स. and  वि.स.
- Buttons**: "रद्द गर्नुहोस्" and "बुझाउनुहोस्" (the latter is highlighted with a red box).

रद्द गर्न



This screenshot is identical to the one above, showing the "तलिमको विवरण थप्नुहोस्" form. In this instance, the "रद्द गर्नुहोस्" button is highlighted with a red box, while the "बुझाउनुहोस्" button is not.

तालिमको सुची यस प्रकार देखिनेछ ।

प्रदेश लोक सेवा आयोग प्रदेश लोक सेवा आयोग भर्ती प्रबंधन प्रणाली

मेरो प्रोफाइल

व्यक्तिगत अनिश्चित सम्पर्क शिक्षा **तालिम** व्यवसायिक परिचय अनुभव कामजात पूर्णकालीन

तालिमको विवरण थप्नुहोस्

तालिम दिने संस्थाको नाम	तालिमको नाम	प्रतिशत	श्रेणी	तालिम अवधि (देखि)	तालिम अवधि (सम्म)	कामजात अपलोड गर्नुहोस्	कार्य
Global Academy	Law course	80.0	Distinction	2020-11-01	2020-01-01	psc90453517027685059....pdf	

अपिल्लो अर्को

## सम्पादन (edit) गर्न

तपाईंले भर्नुभएको तालिम विवरणको फाराम सम्पादन गर्न कार्य मा रहेको edit आइकन क्लिक गर्नुहोस्।

तालिमको विवरण थप्नुहोस्

तालिम दिने संस्थाको नाम	तालिमको नाम	प्रतिशत	श्रेणी	तालिम अवधि (देखि)	तालिम अवधि (सम्म)	कामजात अपलोड गर्नुहोस्	कार्य
Global Academy	Law course	80.0	Distinction	2020-11-01	2020-01-01	psc90453517027685059....pdf	

## मेटाउन (to delete)

तपाईंले भर्नुभएको तालिम विवरण मेटाउन कार्य मा रहेको delete आइकन क्लिक गर्नुहोस्।

तालिमको विवरण थप्नुहोस्

तालिम दिने संस्थाको नाम	तालिमको नाम	प्रतिशत	श्रेणी	तालिम अवधि (देखि)	तालिम अवधि (सम्म)	कामजात अपलोड गर्नुहोस्	कार्य
Global Academy	Law course	80.0	Distinction	2020-11-01	2020-01-01	psc90453517027685059....pdf	



## व्यावसायिक परिषद

मेरो प्रोफाइलमा रहेको **व्यावसायिक परिषद** फारामको सबै आवश्यक विवरणहरू भर्नुहोस् र अर्को पृष्ठमा जान पृष्ठको तल पट्टि रहेको **अर्को** बटन क्लिक गर्नुहोस्।

## व्यावसायिक परिषद विवरण भर्नु

आफ्नो व्यावसायिक परिषद विवरण थप्न पृष्ठको माथि दायाँ पट्टि रहेको **व्यावसायिक परिषद थप्नुहोस्** बटनमा क्लिक गर्नुहोस्।

प्रदेश लोक सेवा आयोग | प्रदेश लोक सेवा आयोग भर्ती प्रबंधन प्रणाली | public | नेच

मेरो प्रोफाइल

व्यक्तिगत | अतिरिक्त | सम्पर्क | शिक्षा | तालिम | **व्यावसायिक परिषद** | अनुभव | कामजात | पूर्णव्यवस्था

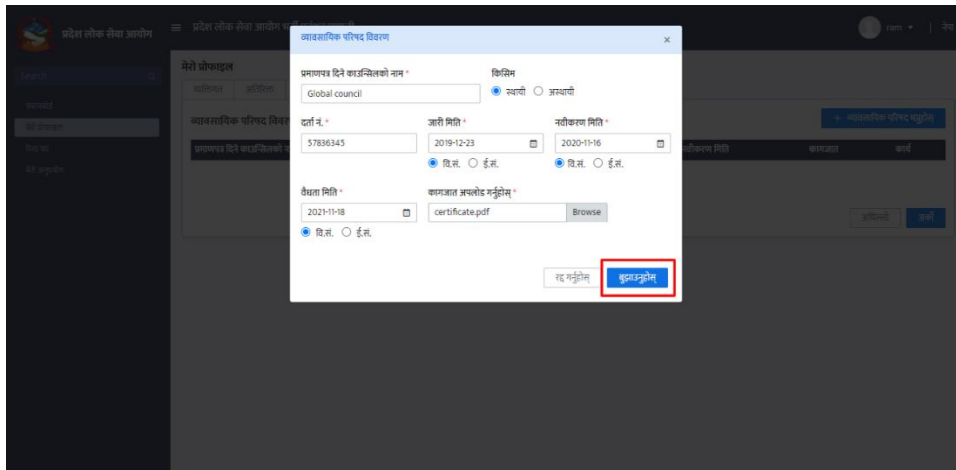
व्यावसायिक परिषद विवरण

+ व्यावसायिक परिषद थप्नुहोस्

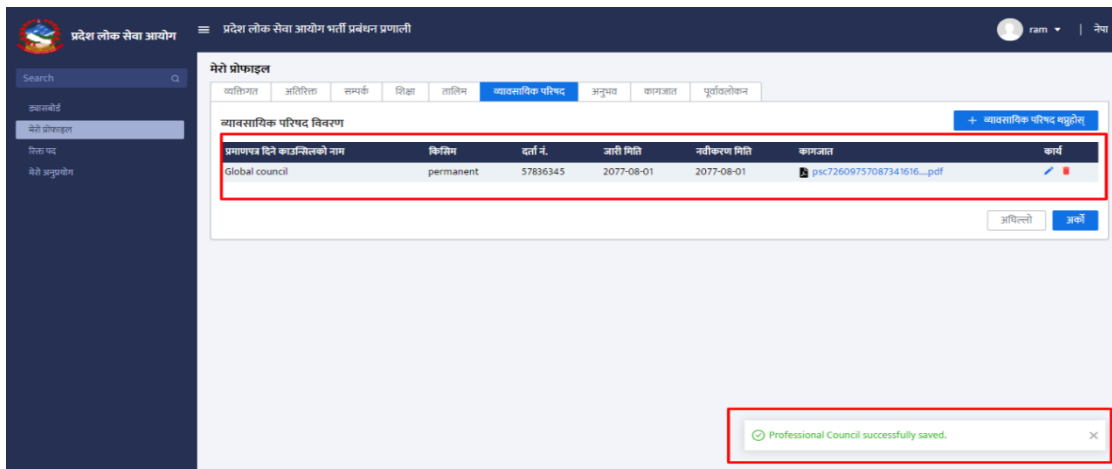
प्रमाणपत्र दिने काउन्सिलको नाम	किसिम	दर्ता नं.	जारी मिति	नवीकरण मिति	कामजात अपलोड गर्नुहोस्	कार्य
			हुने डाटा उपलब्ध छैन			

अधिल्लो | अर्को

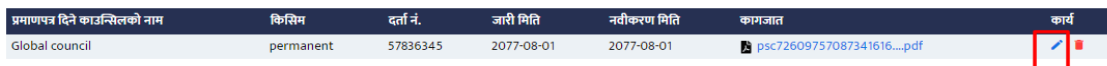
व्यावसायिक परिषद विवरण फाराम यस प्रकार देखिनेछ। फाराममा आवश्यक विवरणहरू तथा कामजात भर्नुहोस् र **बुझाउनुहोस्** बटन क्लिक गर्नुहोस्।



व्यावसायिक परिषद विवरण सुची यस प्रकार देखिनेछ ।



तपाईंले भर्नुभएको व्यावसायिक परिषद विवरणको फाराम सम्पादन गर्न कार्य मा रहेको edit आइकन क्लिक गर्नुहोस्।



तपाईंले भर्नुभएको तालिम विवरण मेटाउन कार्य मा रहेको delete आइकन क्लिक गर्नुहोस्।

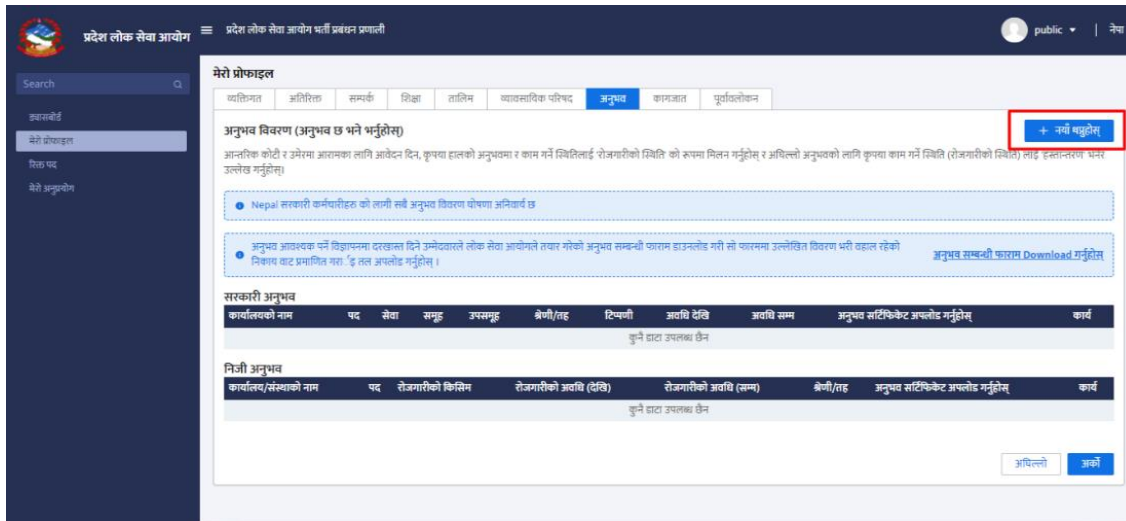
प्रमाणपत्र दिने काठान्सिलको नाम	किसिम	दर्ता नं.	जारी मिति	नवीकरण मिति	कामजात	कार्य
Global council	permanent	57836345	2077-08-01	2077-08-01	psc72609757087341616...pdf	

## अनुभव

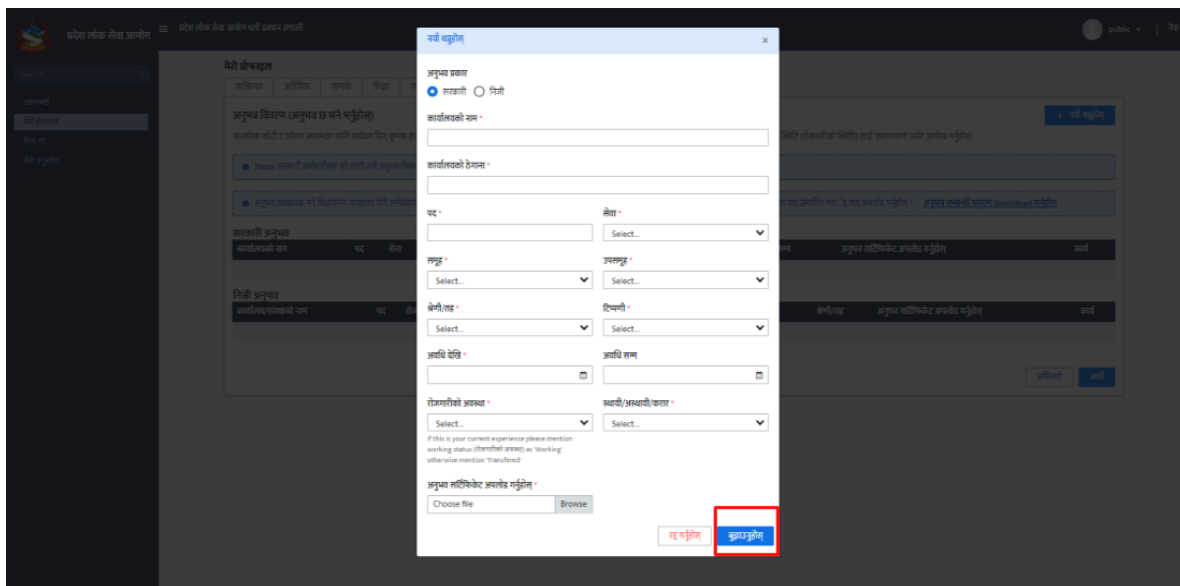
मेरो प्रोफाइलमा रहेको अनुभव फारामको सबै आवश्यक विवरणहरू भर्नुहोस् र अर्को पृष्ठमा जान अर्को बटन क्लिक गर्नुहोस्।

## अनुभव विवरण भर्नु/थप्नु

आफ्नो तालिम विवरण थप्नु पृष्ठको माथि दायाँ पट्टि रहेको नयाँ थप्नुहोस् बटनमा क्लिक गर्नुहोस्।

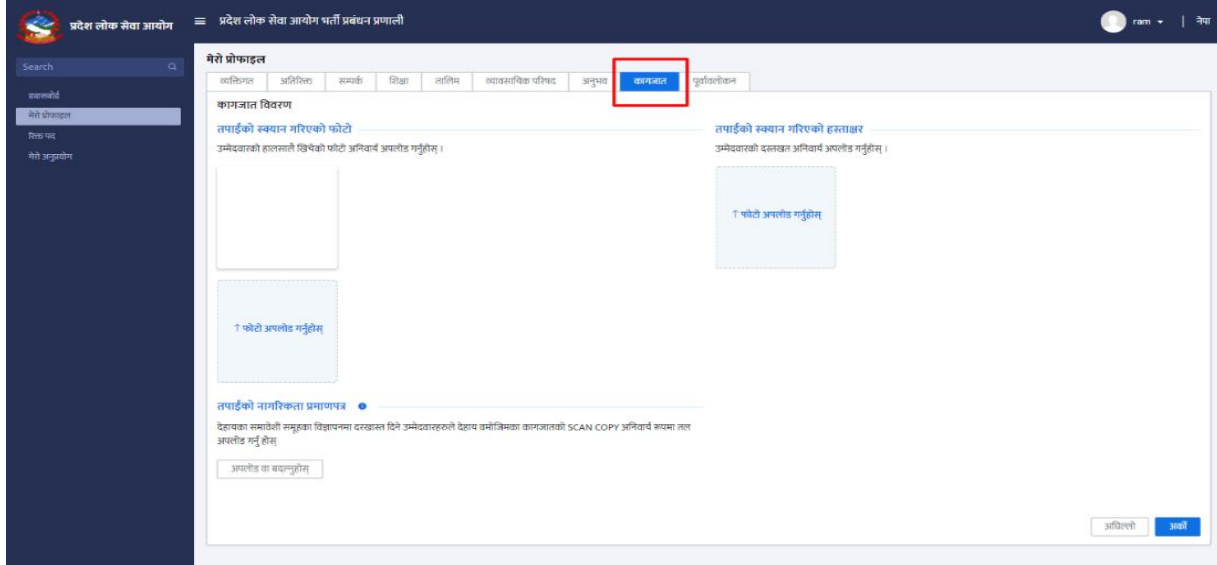


अनुभवको विवरण फाराम यस प्रकार देखिनेछ ।फाराममा आवश्यक विवरणहरू तथा कागजात भर्नुहोस् र बुझाउनुहोस् बटन क्लिक गर्नुहोस् ।रद्द गर्न परेमा रद्द गर्नुहोस् बटनमा क्लिक गर्नुहोस् ।



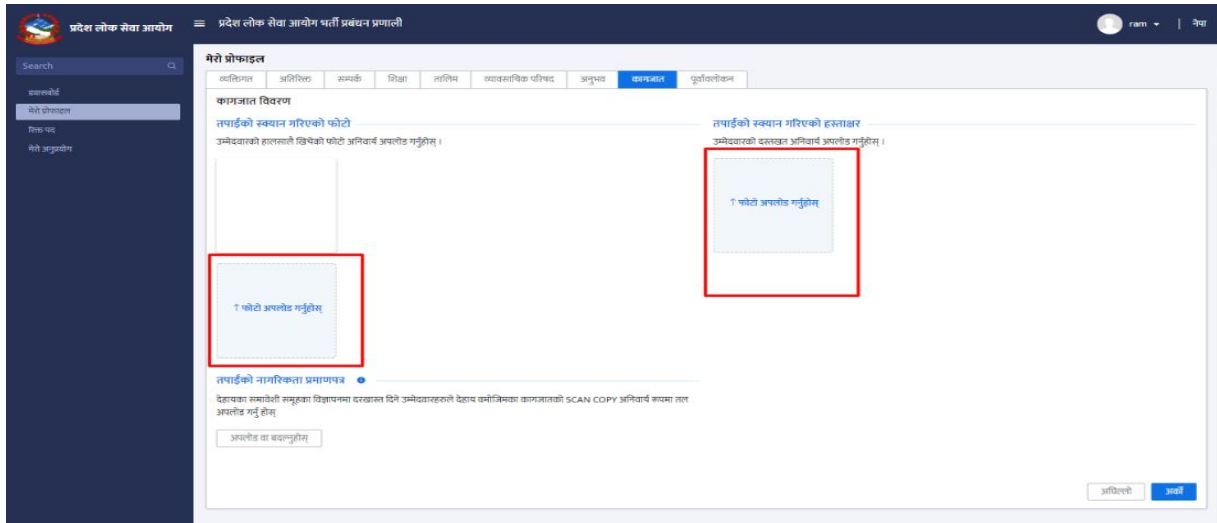
## कागजात

मेरो प्रोफाइलमा रहेको कागजात फारामको सबै आवश्यक विवरणहरू भर्नुहोस् र अर्को पृष्ठमा जान अर्को बटन क्लिक गर्नुहोस्।



## फोटो अपलोड गर्न

पृष्ठको दायाँ पट्टि रहेको फोटो अपलोड खण्डमा आफ्नो हस्ताक्षर को स्वयं गरिएको फोटो अपलोड गर्नुहोस् र बायाँ पट्टि रहेको खण्डमा आफ्नो हालसालै खिचिएको फोटो अपलोड गर्नुहोस्।



अपलोड गरिएको फोटो यस प्रकार देखिनेछ।

## कागजात विवरण

### Your Scanned Photograph


उम्मेदवारको हालसालै खिचेको फोटो अनिवार्य अपलोड गर्नुहोस् ।



↑ Upload

### Your Scanned Signature

उम्मेदवारको दस्तखत अनिवार्य अपलोड गर्नुहोस् ।



## नागरिकता प्रमाणपत्र अपलोड गर्न

आफ्नो नागरिकता प्रमाणपत्र अपलोड गर्न तल रहेको **अपलोड वा बदल्नुहोस्** बटनमा क्लिक गर्नुहोस् र प्रमाणपत्रको फाइल अपलोड गर्नुहोस्

### तपाईंको नागरिकता प्रमाणपत्र

देहायका समावेशी समूहका विद्यार्थीहरूले देहाय कर्मसिम्का कागजातको SCAN COPY अनिवार्य रूपमा तल अपलोड गर्नु होस्

अपलोड वा बदल्नुहोस्

अघिल्लो

अर्को

सबै फोटो तथा कागजात अपलोड गरिसकेपछि **अर्को** बटनमा क्लिक गर्नुहोस्।

प्रदेश लोक सेवा आयोग

प्रदेश लोक सेवा आयोग धार्ती प्रबंधन प्रणाली

Search

कागजात विवरण

व्यक्तिगत | अतिरिक्त | सम्पर्क | शिक्षा | तालिम | व्यावसायिक परिचय | अनुभव | **कागजात** | पुराविलोकन

कागजात विवरण

तपाईंको स्वयंन गरिएको फोटो

उम्मेदवारको हालसालै खिचेको फोटो अनिवार्य अपलोड गर्नुहोस् ।

तपाईंको स्वयंन गरिएको हस्ताक्षर

उम्मेदवारको दस्तखत अनिवार्य अपलोड गर्नुहोस् ।

1 फोटो अपलोड गर्नुहोस्

1 फोटो अपलोड गर्नुहोस्

तपाईंको नागरिकता प्रमाणपत्र

देहायका समावेशी समूहका विद्यार्थीहरूले देहाय कर्मसिम्का कागजातको SCAN COPY अनिवार्य रूपमा तल अपलोड गर्नु होस्

अपलोड वा बदल्नुहोस्

अघिल्लो **अर्को**

पूर्वावलोकन

मेरो प्रोफाइलमा रहेको **पूर्वावलोकनमा** मेरो प्रोफाइलमा भर्नुभएको आफ्नो सबै विवरण अवलोकन गर्नुहोस् र सच्याउन परेमा अगिल्लो पृष्ठहरूमा गएर सच्याउन सक्नुहुनेछ।

मेरो प्रोफाइल

व्यक्तिगत अभिरिक्त सम्पर्क शिक्षा तालिम व्यावसायिक परिचय अनुभव कामजात **पूर्वावलोकन**

पूर्वावलोकन विवरण



प्रदेश लोक सेवा आयोग  
बागमती प्रदेश



मास्टर आईडि: 23

नाम (अंग्रेजीमा)

पहिलो नाम	बीचको नाम	धर
Ram		Sharma

नाम (नेपालीमा)

पहिलो नाम	बीचको नाम	धर
राम		शर्मा

जन्म मिति

चि.सं.	ई.सं.	लिङ्ग
2050-09-15	1993-12-29	M

ब्राह्मको नाम

पहिलो नाम	बीचको नाम	धर
हरि		शर्मा

आमाको नाम

पहिलो नाम	बीचको नाम	धर
राधा		शर्मा

हजुरबुबाको नाम

पहिलो नाम	बीचको नाम	धर
कृष्ण		शर्मा

नागरिकता

नागरिकता नम्बर	जारी जिल्ला	जारी मिति
12-122-111		1972-09-22

शिक्षा विवरण

शैक्षिक संस्था	शैक्षिक योग्यताको उपाधिको विवरण	वि श्वविद्यालय/बोर्डको नाम	श्रेणी	शैक्षिक संस्थाको प्रकार	मूल विषय	उत्तीर्ण गरेको साल
Law	Bachelor's in law	Tribhuvan University	Distinction	government	Law	2018-11-25

तालिमको विवरण

तालिम दिने संस्थाको नाम	तालिमको नाम	श्रेणी	प्रतिशत	तालिम अवधि (देखि)	तालिम अवधि (सम्म)
Global Academy	Law course	Distinction	80.0	2020-11-01	2020-01-01

अनुभव विवरण(सरकारी)

कार्यालयको नाम	पद	टिप्पणी	सेवा	रोजगारीको अवधि (देखि)	रोजगारीको अवधि (सम्म)	कार्यालयको ठेगाना	स्वामी/अस्थायी/कारर
कुनै डाटा उपलब्ध छैन							

अनुभव विवरण(निजी)

कार्यालय/संस्थाको नाम	पद	श्रेणी	रोजगारीको अवधि (देखि)	रोजगारीको अवधि (सम्म)	रोजगारीको फिर्सिम
कुनै डाटा उपलब्ध छैन					

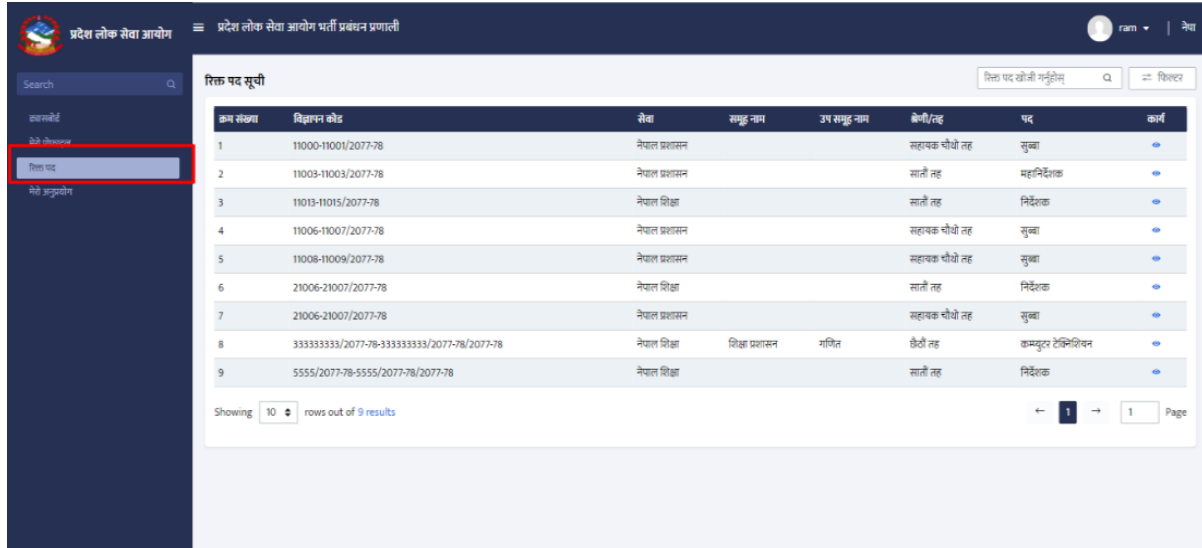
स्वामी ठेगाना

जिल्ला	नगरपालिका / गाउँपालिका	वडा नं.
ताप्लेजुङ	सिद्धिचौला गाउँपालिका	4
प्रदेश	टोल	मार्ग
प्रदेश १	adarsa tole	Mechi
घर नं.	मोबाइल नं.	ईमेल
34563	9854587458	ramsharma@gmail.com

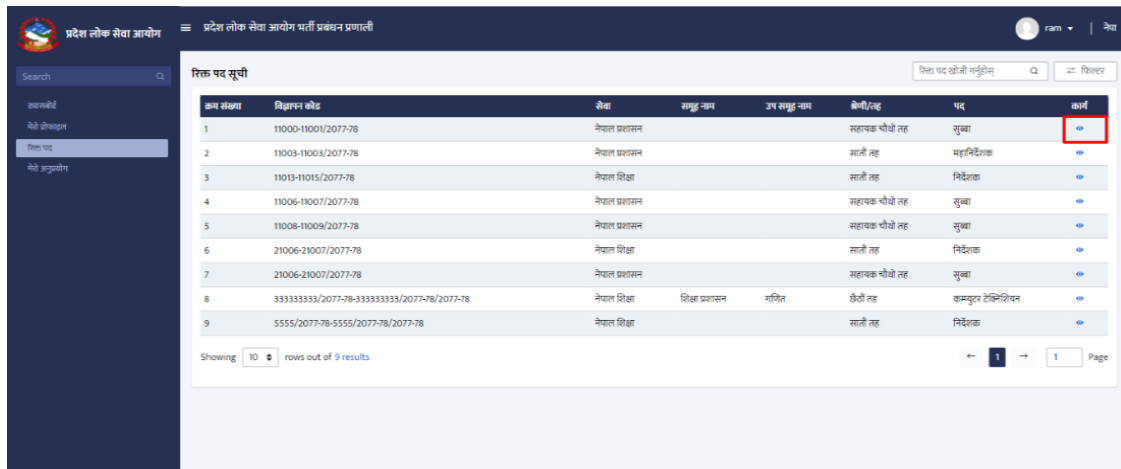
पत्राचार गर्ने ठेगाना

### २.३.२ रिक्त पद

प्रदेश लोक सेवा आयोगले प्रकासन गरेको रिक्त पदको सुची हेर्नको लागि पृष्ठको बाँया पट्टिमा रहेको रिक्त पद मेनुमा क्लिक गर्नुहोस्।

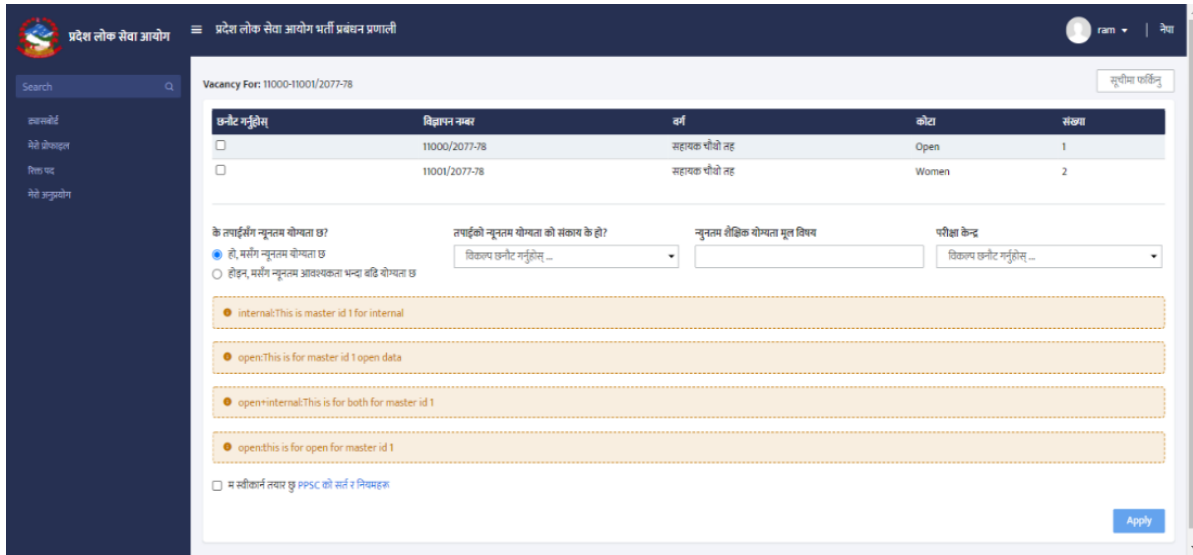


आफूले चाहेको रिक्त पदमा दरखास्त दिन दायाँपट्टि रहेको भिउ आइकनमा क्लिक गर्नुहोस्।

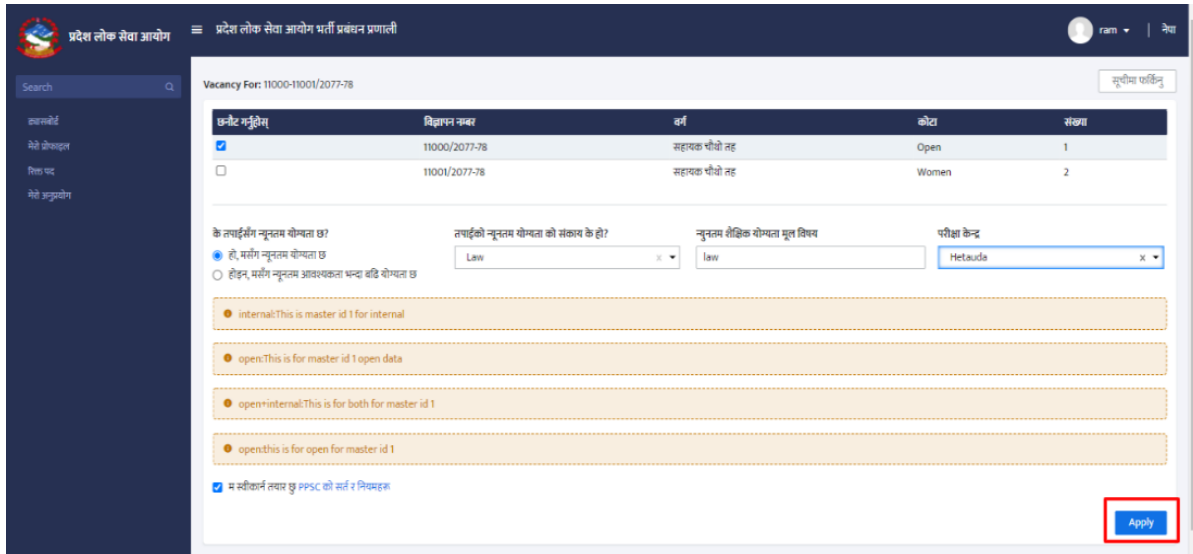


तपाईं दरखास्त दिने पृष्ठमा निर्देशित हुनुहुनेछ ।



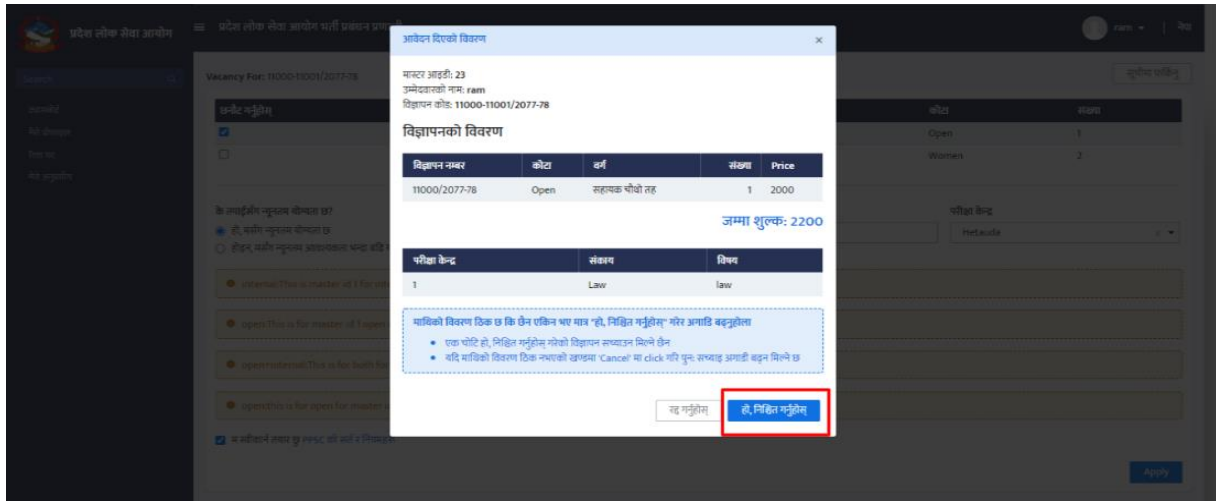


सबै आवश्यक विवरणहरु भरनुहोस् र apply बटनमा क्लिक गर्नुहोस् ।

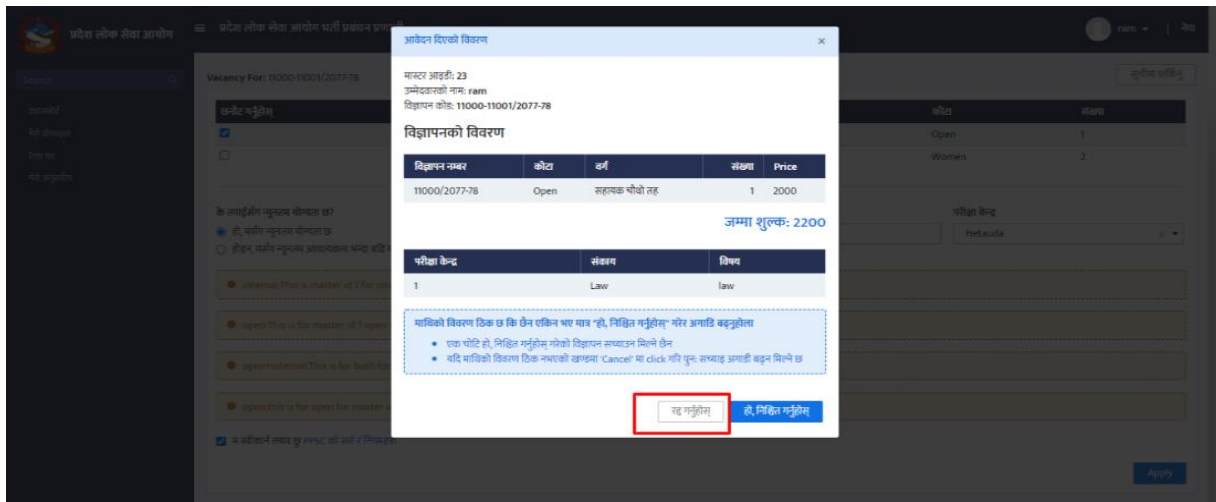


माथिको विवरण ठिक छ कि छैन एकिन भए मात्र "हो, निश्चित गर्नुहोस्" क्लिक गरेर अगाडि बढनुहोला

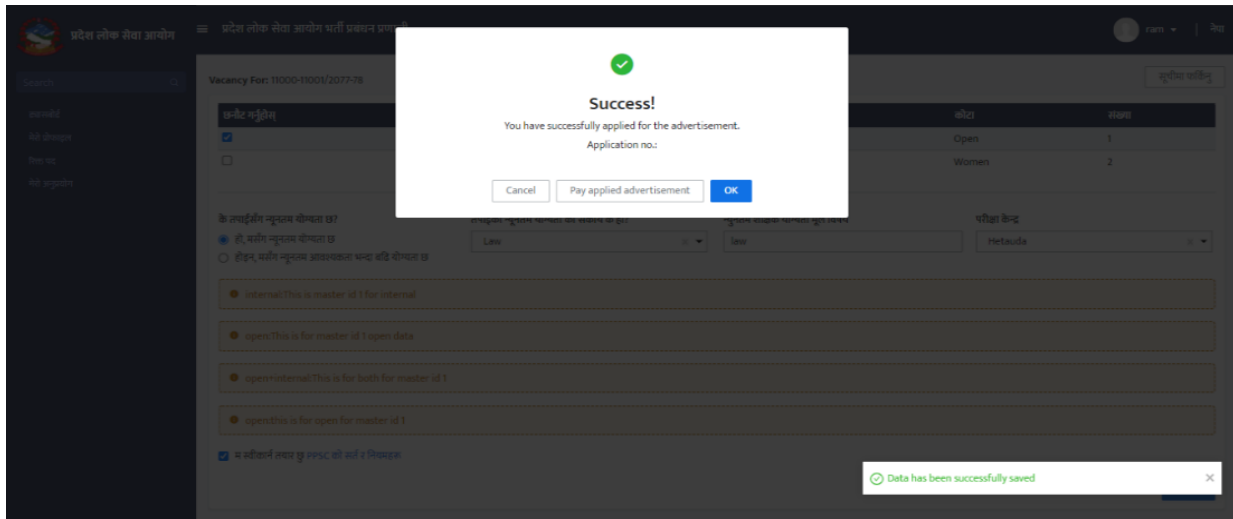
- एक चोटि निश्चित गरेको विवरण सच्याउन मिल्ने छैन ।
- यदि माथिको विवरण ठिक नभएको खण्डमा 'रद्द गर्नुहोस्' मा क्लिक गरि पुनः सच्याइ अगाडी बढ्न मिल्ने छ ।



रद्द गर्न परेमा रद्द गर्नुहोस् बटनमा क्लिक गर्नुहोस् ।

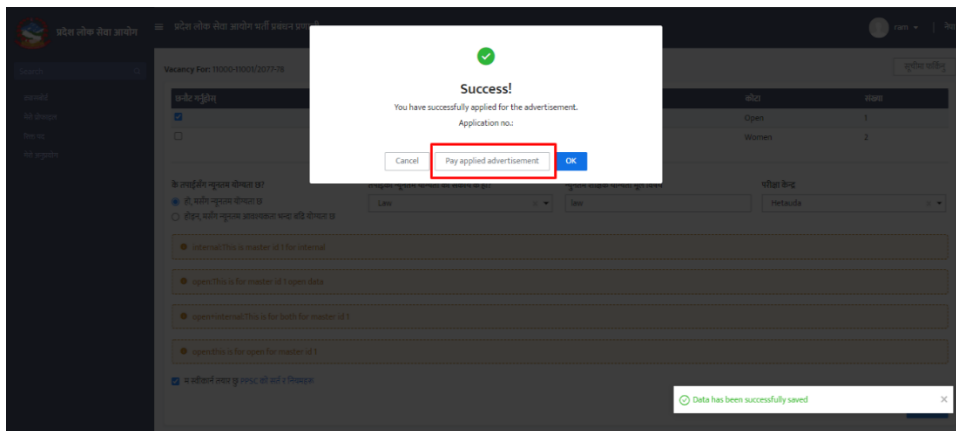


दरखास्त प्रक्रिया सफल भएको पप- अप संदेश आउनेछ ।



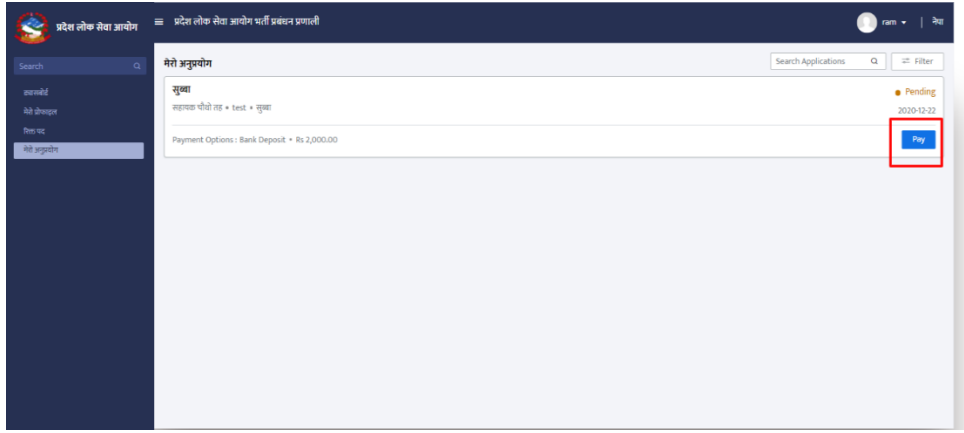
### भुक्तानी तिर्न

रिक्त पदमा दरखास्त दिन तपाइले भुक्तानी तिर्न अनिवार्य छ । भुक्तानी को प्रक्रिया पुरा गर्न Pay applied advertisement बटनमा क्लिक गर्नुहोस् ।



### २ ३.३. मेरो अनुप्रयोग

तपाईं मेरो अनुप्रयोग पृष्ठमा निर्देशित हुनुहुनेछ । यस पृष्ठमा रहेको Pay बटनमा क्लिक गर्नुहोस् ।

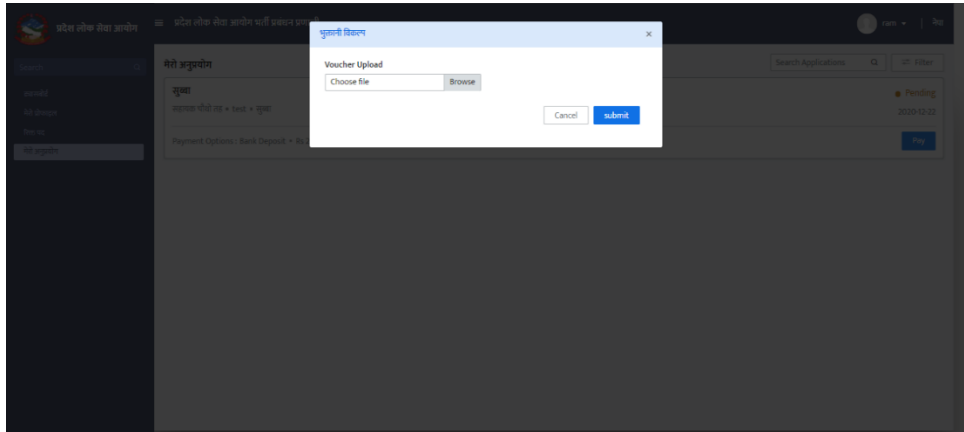


**भौचर अपलोड**

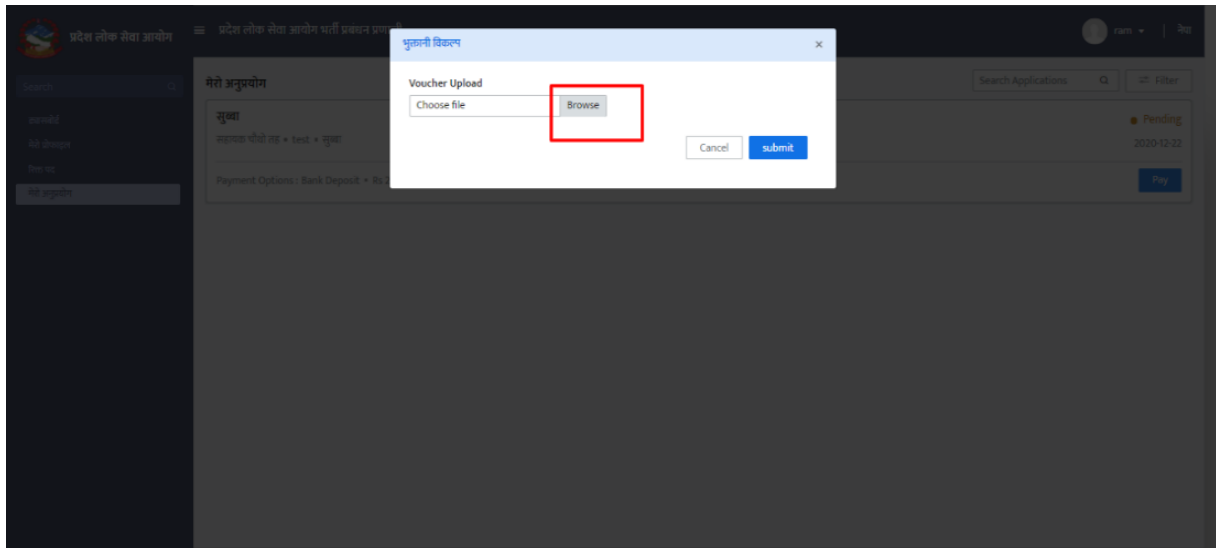
भौचर अपलोड गर्न निम्न बैंक मा तिर्नु भएको भुक्तानीको भौचर अपलोड गर्नुपर्नेछ।

क्रम संख्या	बैंकको नाम	खाता नं

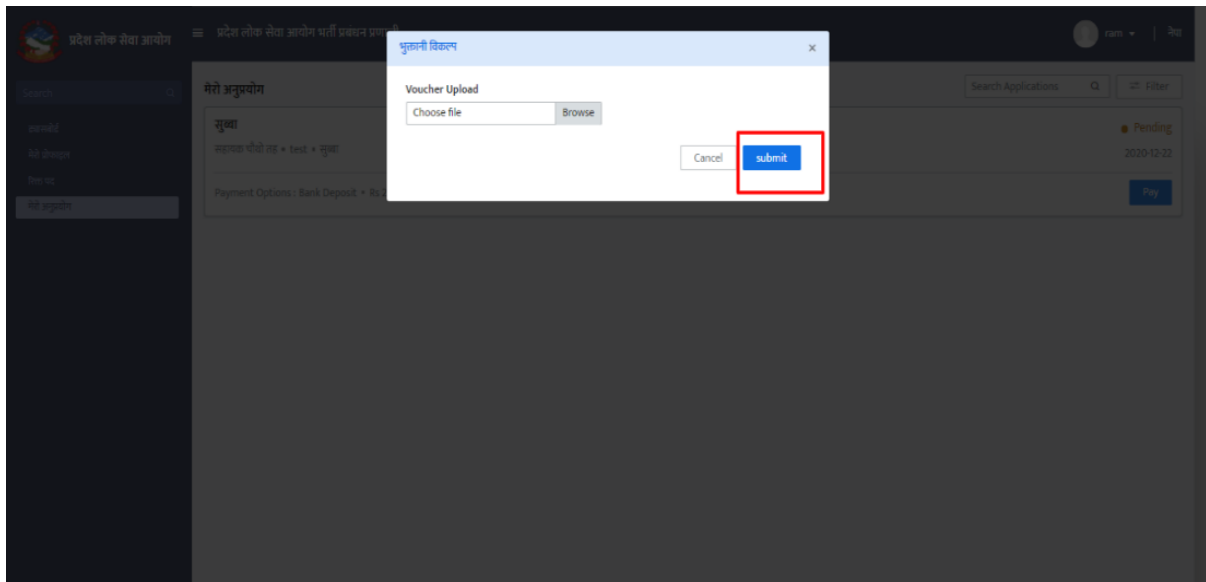
भौचर अपलोड गर्ने फाराम यस प्रकार हुनेछ ।



भुक्तानी गर्नुभएको भौचर browse मा क्लिक गरेर अपलोड गर्नुहोस् ।



भौचर बुझाउन **submit** बटनमा क्लिक गर्नुहोस् ।



प्रयोगकर्ताको भौचर प्रशासकबाट अनुमोदित भएपछि approved भनेर देखिनेछ ।



Search

Dashboard

My Profile

Vacancy

My Application

My Application

Search Applications Filter

सब इञ्जिनियर

पाँचौं • NEA OFFICE • सब इञ्जिनियर

Approved

2020-12-24

Payment Options : Bank Deposit • Rs 1,000.00

सब इञ्जिनियर

पाँचौं • NEA OFFICE • सब इञ्जिनियर

Approved

2020-12-24

Payment Options : Bank Deposit • Rs 1,000.00

सब इञ्जिनियर

पाँचौं • NEA OFFICE • सब इञ्जिनियर

Approved

2020-12-24

Payment Options : Bank Deposit • Rs 1,000.00